



WPF
p u x a d o r e s

CATÁLOGO 2025

A SIMPLICIDADE É O ÚLTIMO DEGRAU DA SOFISTICAÇÃO



SOBRE NÓS

Fundada em 2009 em Ribeirão Preto - SP, com a vocação de produzir puxadores, kit aparente, batedor, prendedor magnético e pivotante de Alumínio e Inox.

Com a missão e visão de melhorar o atendimento aos parceiros, distribuidores e fornecedores, buscando garantir a qualidade de seus produtos.

A WF Puxadores tornou-se uma empresa sólida, fortalecida com profissionais capacitados para um atendimento diferenciado comprovando sempre a qualidade de novos produtos.

Com uma equipe treinada e altamente capacitada fazem da WF Puxadores uma empresa diferenciada. Desta forma, a WF Puxadores estabelece tendências e contribui para uma evolução contínua de todo o setor no Brasil.

Nossos produtos são altamente qualificados por profissionais aptos e capacitados técnicos especializados em Alumínio, Inox e Solda. São Realizados testes que comprovam a qualidade de nossos produtos e materiais para distribuição e comercialização.

Venha fazer parte da nossa história de sucesso!



ALUMÍNIO

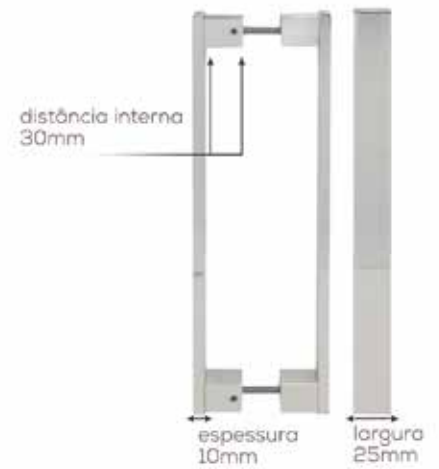
TORINO

ref: a-175
tubo retangular | 25x10mm



QUARTZO

ref: a-170
tubo retangular | 25x10mm



ACABAMENTO



tamanho	entre furos
225mm	200mm
325mm	300mm
425mm	400mm
625mm	600mm



ACABAMENTO



tamanho	entre furos
200mm	150mm
300mm	200mm
400mm	300mm
500mm	300mm
600mm	400mm





SIENA

ref: a-165
tubo retangular | 20x10mm

tamanho	entre furos
219mm	200mm
319mm	300mm
419mm	400mm



ACABAMENTO



tamanho	entre furos
300mm	200mm
400mm	300mm
450mm	300mm
600mm	500mm
800mm	700mm
1.000mm	900mm
1.200mm	1.000mm
1.500mm	800mm

ALUMÍNIO



RUBI

ref: a-102
tubo retangular | 40x10mm



ACABAMENTO

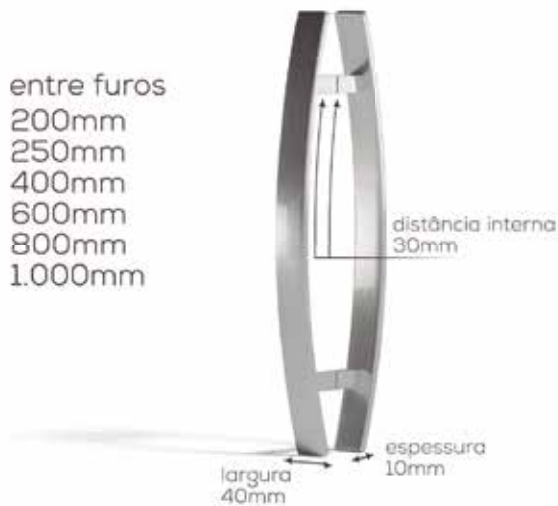




TURQUESA

ref: a-107
tubo retangular | 40x10mm

tamanho	entre furos
300mm	200mm
400mm	250mm
600mm	400mm
800mm	600mm
1.000mm	800mm
1.200mm	1.000mm



ACABAMENTO



ALUMÍNIO



BARCELONA

ref: a-176
tubo retangular | 40x10mm



tamanho	entre furos
300mm	200mm
400mm	300mm
450mm	300mm
600mm	400mm
800mm	600mm
1.000mm	800mm



ACABAMENTO



ALUMÍNIO

SPACE

ref: a-173
barra chata | 1.1/4x3/8



tamanho entre furos
300mm 150mm
400mm 200mm
500mm 250mm



ACABAMENTO





SAFIRA

ref: a-103
tubo redondo | 25mm

tamanho	entre furos
300mm	200mm
400mm	300mm
600mm	500mm
800mm	700mm
1.000mm	900mm



ALUMÍNIO



TOPAZIO

ref: a-104
tubo redondo | 25mm



tamanho	entre furos
300mm	200mm
400mm	300mm
450mm	300mm
600mm	500mm
800mm	700mm
1.000mm	900mm



ACABAMENTO



ACABAMENTO

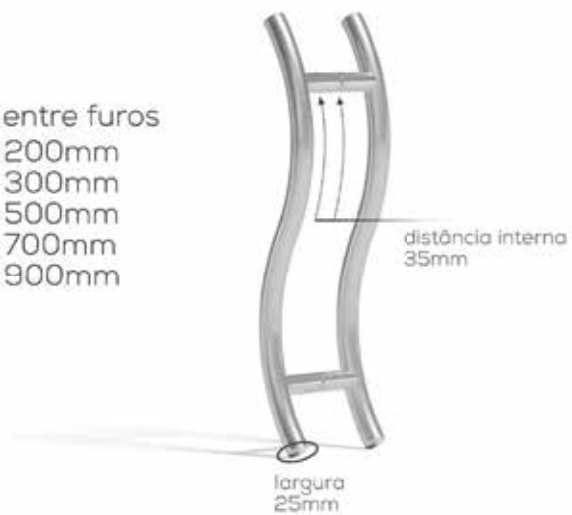




JADE

ref: a-105
tubo redondo | 25mm

tamanho	entre furos
300mm	200mm
400mm	300mm
600mm	500mm
800mm	700mm
1.000mm	900mm



ALUMÍNIO

CONCHA

ref: c-100



tamanho	entre furos
146mm	128mm
173mm	160mm
210mm	192mm
274mm	256mm
370mm	352mm
466mm	448mm
530mm	512mm
658mm	640mm
818mm	800mm
1018mm	1.000mm
1218mm	1.200mm

ACABAMENTO



ACABAMENTO



ACESSÓRIOS



batedor
ref: bp-300
tamanho:
19mm | 25mm
acabamento:



polido escovado
preto
fosco branco



guia u externo
25mm a 40mm
ref: ge-400



perfil u interno
ref: pu-600
10mm



kit facility
ref: ka-1000
perfil 35x35 mm
suporta até 80kg

tamanho:
1.50m | 2.00m | 3.00m



**trilho superior
concavo**
ref: pe-1000
perfil 35x35mm
suporta até 80kg

tamanho:
1.50m | 2.00m | 3.00m



**carrinho roladana
dupla**

ref: ca-800
35x35mm
suporta até 80kg



suporte
ref: st-200
35x35mm

ALUMÍNIO



kit aparente

ref: kA-100
suporta até 50kg

medidas: 1,5m | 2m | 2,5m | 3m | 4m | 5m

acabamento



kit aparente

ref: kA-200
suporta até 80kg

medidas: 1,5m | 2m | 2,5m | 3m | 4m | 5m

acabamento



kit aparente

ref: kA-500
suporta até 80kg

medidas: 1,5m | 2m | 2,5m | 3m | 4m

acabamento



KIT APARENTE

Roldanas com núcleo em PP, proporciona um deslizar bem macio e silencioso.

Braço da roldana possui furos que permitem regulagens no prumo da porta, além de um sistema de trava que evita o descarrilamento da roldana.

Acompanham todas as peças como trilho, roldanas, fim de curso, trava de segurança, guia da porta, parafusos e buchas. Usamos uma guia inferior que dispensa fazer canaleta embaixo da porta.

O kit tem todas as peças para a instalação de uma porta, menos o puxador e a porta.

ALUMÍNIO





ATLANTICO

ref.:I-410
tubo quadrado | 15x15mm

tamanho	entre furos
165mm	150mm
215mm	200mm
315mm	300mm
415mm	400mm



ACABAMENTO



AÇO INOX



MÔNACO

ref.:I-330
tubo quadrado | 20x20mm



tamanho	entre furos
170mm	150mm
220mm	200mm
320mm	300mm
420mm	400mm
620mm	600mm



ACABAMENTO





ZEUS

ref:l-420
tubo quadrado | 25x25mm

tamanho	entre furos
325mm	300mm
425mm	400mm
625mm	600mm
825mm	800mm
1.025mm	1.000mm
1.225mm	1.200mm
1.525mm	1.500mm



ACABAMENTO



AÇO INOX



DAMASCO

ref:l-201
tubo retangular | 30x10mm
pezinho zamac



tamanho	entre furos
300mm	200mm
400mm	300mm
450mm	300mm
600mm	400mm
800mm	600mm
1.000mm	800mm



ACABAMENTO





CAIRO

ref.:l-212
tubo retangular | 30x15mm

tamanho	entre furos
215mm	200mm
315mm	300mm
415mm	400mm
615mm	600mm
815mm	800mm
1.015mm	1.000mm



ACABAMENTO



AÇO INOX



MEDITERRANEO

ref.:l-214
tubo quadrado | 30x30mm



tamanho	entre furos
330mm	300mm
430mm	400mm
630mm	600mm
830mm	800mm
1.030mm	1.000mm
1.230mm	1.200mm
1.530mm	1.500mm



ACABAMENTO





MONTE CARLO

ref: I-335
tubo quadrado | 30x30mm

tamanho	entre furos
430mm	400mm
630mm	600mm
830mm	800mm
1.030mm	1.000mm
1.230mm	1.200mm
1.530mm	1.500mm



ACABAMENTO



AÇO INOX



REDENTOR

ref: I-202
tubo retangular | 40x10mm



tamanho	entre furos
300mm	200mm
400mm	300mm
450mm	300mm
600mm	400mm
800mm	600mm
1.000mm	800mm
1.200mm	1.000mm
1.500mm	1.200mm



ACABAMENTO





RIBEIRÃO PRETO

ref.:I-400
tubo retangular | 40x10mm
com tampa zamak

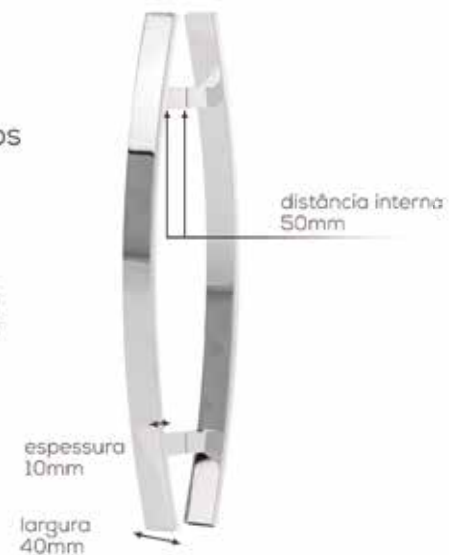
tamanho	entre furos
300mm	200mm
400mm	300mm
450mm	300mm
600mm	400mm
800mm	600mm
1.000mm	800mm
1.200mm	1.000mm
1.500mm	1.200mm



ACABAMENTO



tamanho	entre furos
410mm	300mm
610mm	400mm
810mm	600mm
1.010mm	800mm
1.210mm	1.000mm
1.510mm	1.200mm



ACABAMENTO



AÇO INOX

DOHA

ref.:I-203
tubo retangular | 40x10mm






LISBOA

ref.:I-203
tubo retangular | 40x20mm

tamanho	entre furos
420mm	400mm
620mm	600mm
820mm	800mm
1.020mm	1.000mm
1.220mm	1.200mm
1+520mm	1.500mm
1.820mm	1.800mm
2.020mm	2.000mm



ACABAMENTO



AÇO INOX



IBIZA

ref.:I-215
tubo retangular | 50x20mm



ACABAMENTO



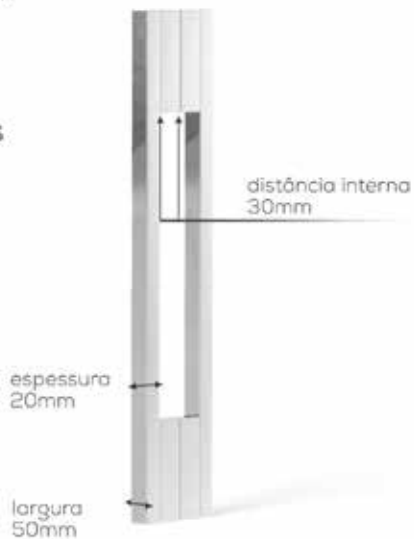
tamanho	entre furos
820mm	800mm
1.020mm	1.000mm
1.220mm	1.200mm
1.520mm	1.500mm
1.620mm	1.600mm
1.820mm	1.800mm
2.020mm	2.000mm
2.520mm	2.500mm



LUME

ref.:l-335
tubo quadrado | 50x20mm

tamanho	entre furos
600mm	400mm
800mm	600mm
1.000mm	800mm
1.200mm	1.000mm
1.500mm	1.300mm
1.800mm	1.600mm
2.000mm	1.800mm



ACABAMENTO



AÇO INOX

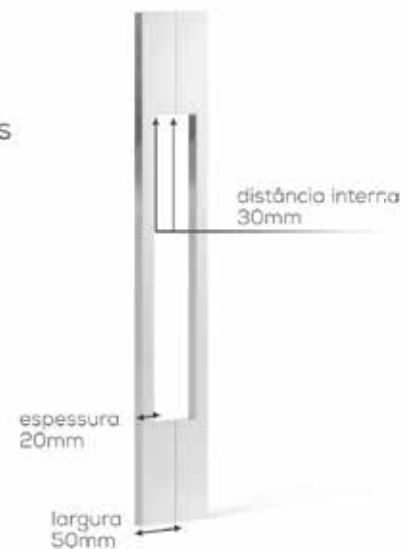


MADRI

ref.:l-211
tubo retangular | 50x20mm



tamanho	entre furos
400mm	295mm
600mm	400mm
800mm	600mm
1.000mm	800mm
1.200mm	1.000mm
1.500mm	1.300mm



ACABAMENTO






FERRARI

ref.:I-375
tubo retangular | 80x20mm

tamanho entre furos
 1.220mm 1.200mm
 1.520mm 1.500mm
 2.020mm 2.000mm
 2.520mm 2.500mm
 3.020mm 3.000mm



ACABAMENTO

- | | |
|----------------|------------------|
| | |
| polido | escovado |
| | |
| preto fosco | branco |
| | |
| dourado polido | dourado escovado |
| | |
| rose gold | ouro velho |

tamanho entre furos
 300mm 200mm
 400mm 300mm
 450mm 300mm
 600mm 400mm
 800mm 600mm
 1.000mm 800mm

AÇO INOX



DIAMANTE

ref.:I-220
tubo redondo | 25mm Ø



ACABAMENTO

- | | |
|----------------|------------------|
| | |
| polido | escovado |
| | |
| preto fosco | branco |
| | |
| dourado polido | dourado escovado |
| | |
| rose gold | ouro velho |





PETRA

ref:l-208
tubo redondo | 32mm Φ

tamanho	entre furos
300mm	200mm
400mm	300mm
450mm	300mm
600mm	400mm
800mm	600mm
1.000mm	800mm



ACABAMENTO



AÇO INOX



OPALA

ref:l-200
tubo redondo | 38mm Φ



ACABAMENTO



tamanho	entre furos
800mm	600mm
1.000mm	800mm
1.200mm	1.000mm
1.500mm	1.200mm
1.800mm	1.400mm
2.000mm	1.600mm





CONCHA INOX

ref:cl-200

tamanho
150mm
200mm
300mm
400mm
500mm
800mm



ACABAMENTO



AÇO INOX



KIT APARENTE



kit aparente

ref: ki-300 | 40x10
suporta até 120kg
roldana de 3 polegadas
com regulagem de altura 10~20mm
medidas: 1,5m | 2m | 2,5m | 3m | 4m | 5m | 6m

acabamento



kit aparente

ref: ki-301 | 50x20
suporta até 200kg
roldana de 4 polegadas
com regulagem de altura 10~20mm
medidas: 1,5m | 2m | 2,5m | 3m | 4m | 5m | 6m

acabamento



AÇO INOX





distância entre furos 55mm

pivotante 120 kilos c/ esfera

ref: pv-110
largura: 25mm | comprimento: 95mm
para portas com espessura até 55mm
acabamento



polido escovado preto fosco



pivotante 700 kilos c/rolamento

ref: pv-600 | material em aço carbono
largura: 28mm | comprimento: 205mm
para portas com espessura até 100mm
acabamento



cromado preto fosco

PIVOTANTE



distância entre furos 45mm

pivotante em alumínio 150 kilos c/ esfera

ref: pv-111
largura: 25mm | comprimento: 100mm
para portas com espessura até 45mm

acabamento



cromado



distância entre furos 85mm

pivotante 300 kilos c/ rolamento ou esfera

ref: pv-200
largura: 25mm | comprimento: 135mm
para portas com espessura até 85mm

acabamento



polido escovado preto fosco



distância entre furos 90mm

pivotante 400 kilos c/ rolamento

ref: pv-400
largura: 32mm | comprimento: 185mm
para portas com espessura até 90mm

acabamento



polido escovado preto fosco

AÇO INOX



CONTATO



Rua : Santos, 314 - Vila Mariana - Ribeirão Preto/SP

Telefone: 16 3916-4851

Whatsapp: 16 98192-6999

Email: contato@wfpuxadores.com.br
vendas@wfpuxadores.com.br

www.wfpuxadores.com.br



www.wfpuxadores.com.br

